



Avvio sperimentazione "Allegato A" digitale



Comune
di Milano

Edizione: 01

Data: 26/01/2021

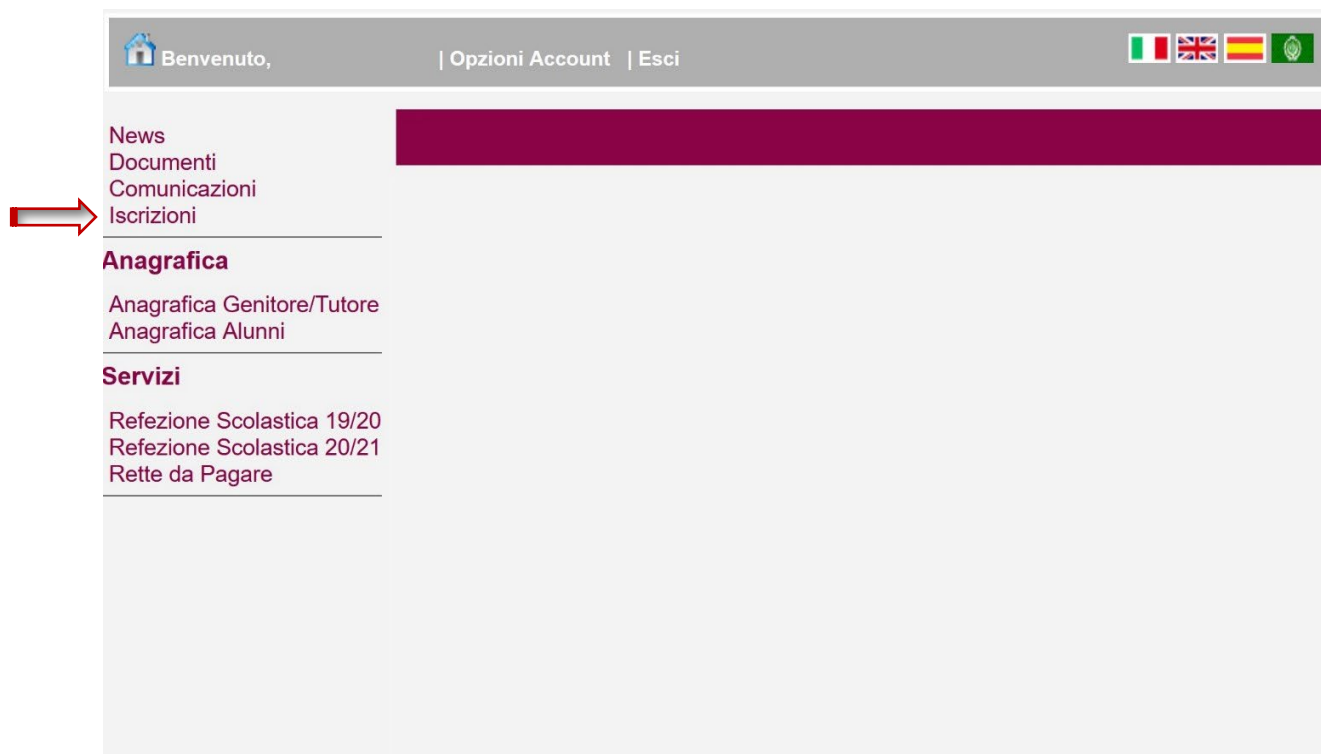
Avvio sperimentazione "Allegato A" digitale

È possibile effettuare online la domanda per la partecipazione come componente della commissione mensa, mediante il form pubblicato all'interno dell'applicativo di gestione delle rette scolastiche di Milano Ristorazione.

L'accesso all'applicativo avviene mediante le credenziali che sono state fornite in fase di iscrizione al servizio o comunque mediante SPID o le credenziali legate alla carta elettronica digitale.

Per gli utenti dei nidi di infanzia, che non devono effettuare l'iscrizione al portale rette, sarà possibile fare la prima l'iscrizione al portale rette e poi procedere all'inserimento della domanda.

Per procedere nella compilazione della domanda di iscrizione, selezionare la voce del Menu' "ISCRIZIONI"



The screenshot shows a user interface with a top navigation bar containing a home icon, the text "Benvenuto," followed by "Opzioni Account" and "Esci". On the right side of the bar are four language flags: Italian, English, Spanish, and a green flag. Below the bar is a main menu with the following items: "News", "Documenti", "Comunicazioni", and "Iscrizioni". A red arrow points to the "Iscrizioni" item. Below these items are sections for "Anagrafica" (with sub-items "Anagrafica Genitore/Tutore" and "Anagrafica Alunni") and "Servizi" (with sub-items "Refezione Scolastica 19/20", "Refezione Scolastica 20/21", and "Rette da Pagare").

Videata 1

Selezionare "MODULI DI ISCRIZIONE"

Benvenuto, | Opzioni Account | Esci

News
Documenti
Comunicazioni
Iscrizioni

Anagrafica
Anagrafica Genitore/Tutore
Anagrafica Alunni

Servizi
Refezione Scolastica 19/20
Refezione Scolastica 20/21
Rette da Pagare

Iscrizioni

Moduli d'iscrizione ←

Stato delle domande d'iscrizione inviate

Videata 2

E selezionare "Nomina Componente Commissione Mensa 2020/2021"

Benvenuto, | Opzioni Account | Esci

News
Documenti
Comunicazioni
Iscrizioni

Anagrafica
Anagrafica Genitore/Tutore
Anagrafica Alunni

Servizi
Refezione Scolastica 19/20
Refezione Scolastica 20/21
Rette da Pagare

Iscrizioni > Moduli

Nomina Componente Commissione Mensa 2020/2021 ←

Domanda di partecipazione per la nomina a componente della commissione mensa 2020/2021
Validità dal 24/01/2021 al 25/01/2021

Addebito Diretto SDD
Attivazione/Disattivazione servizio di addebito diretto SDD
Validità dal 15/12/2020 al 31/01/2021

Refezione Scolastica 2020/2021
Refezione Scolastica 2020/2021
Validità dal 01/09/2020 al 31/01/2021

Videata 3

Il tutore potrà compilare la domanda per se o per l'altro genitore, oppure nel caso in cui i genitori non possano rendersi disponibili, potrà inserire la domanda per delegare un eventuale "nonno o nonna".

Inoltre deve essere compilata un'unica domanda per uno o più figli che partecipano al servizio di refezione e che fanno parte di uno stesso Istituto Comprensivo o Unità Educativa o Macro Area Nidi/MicroNidi, mentre **devono essere inserite più domande** sia nel caso di più figli che partecipano al servizio refezione e che fanno parte di Istituti Comprensivi o Unità Educative o Macro Aree Nidi e Micro Nidi diversi, sia nel caso di più figli che partecipano al servizio di refezione e che sono iscritti in 2 o nelle 3 diverse tipologie di strutture scolastiche individuate per le commissioni mensa dal Regolamento Comunale ovvero l' Istituto

Comprensivo, l' Unità Educativa, la Macro Area Nidi/Micro Nidi (esempio caso di 3 figli : n. 1 figlio iscritto nell'Istituto Comprensivo X, n. 1 figlio iscritto nell'Unità Educativa Y, n. 1 figlio iscritto nella Macro Area Nidi /Micro Nidi Z).

Di seguito è visualizzata la videata in cui è possibile selezionare il figlio per cui inserire la domanda e nel caso il minore non è presente è possibile selezionare "AGGIUNGERE NUOVO ALUNNO"

Videata 4

DOMANDA DI PARTECIPAZIONE PER LA NOMINA A COMPONENTE DELLA COMMISSIONE MENSA PER L'ANNO EDUCATIVO 2020/2021

Il/La sottoscritto/a

(dati del genitore/tutore)

cognome	*	ROSSI
nome	*	MARIO
nato/a a	*	MILANO Prov. (MI)
il	*	25/01/1961 (gg/mm/aaaa)
codice fiscale	*	RSSMRA61A25F205J
cittadinanza	*	ITALIA
sesto	*	Maschio <input checked="" type="radio"/> Femmina <input type="radio"/>
residente a	*	MI MILANO 20131
via/piazza	*	VIA DEI GEORGOFILI, 21
telefono casa	*	cellulare * 3333333333
indirizzo email	*	rossi.mario@gmail.com
email P.E.C		

* campi obbligatori

in qualità di genitore/tutore dell'alunno

(dati dell'alunno)

cognome * ROSSI
 nome * REBECCA
 nato/a a * MILANO Prov. (MI)
 il * 25/01/2012 (gg/mm/aaaa)
 codice fiscale * R55RCC12A65F205D

* campi obbligatori

Iscritto presso la Scuola:

Scuola Primaria

Preso atto del regolamento Comunale delle Commissioni Mensa e della Rappresentanza Cittadina delle Commissioni Mensa e ai sensi e per gli effetti di quanto previsto dal D.P.R. n.445 del 28/12/2000 e consapevole delle sanzioni previste dall'art. 483 del codice penale e seguenti in caso di dichiarazioni non veritiere.

CHIEDE DI INSERIRE/DELEGARE

- SE STESSO
- ALTRO GENITORE
- NONNO/A

NELLA COMMISSIONE

(compilato automaticamente in base alla scuola frequentata)

Istituto Comprensivo
 Unità Educativa n.
 Macroarea Nidi e Micronidi in appalto

Il/La sottoscritto/a MARIO ROSSI **DICHIARA**

Di non trovarsi in una delle situazioni di incompatibilità disciplinate dall'art. 10 del Regolamento Comunale delle Commissioni Mensa e della Rappresentanza Cittadina delle Commissioni Mensa:

1. Personale dipendente del Comune di Milano che presta attività professionale presso il Settore cui compete il coordinamento e il controllo;
2. Dipendente/consulente/collaboratore del Gestore del Servizio;
3. Insolvente e pertanto che non in regola con i pagamenti delle quote della refezione.

Nel caso di scelta come componente il nonno o altro genitore è necessario inserire i dati anagrafici del nuovo richiedente.

(dati dell'altro genitore o nonno/a)

cognome *
 nome *
 nato/a a * Prov. () (EE per stato estero)
 il * (gg/mm/aaaa)
 codice fiscale *
 cittadinanza *
 sesso * Maschio Femmina
 residente a via/piazza * Scegli Provincia... (EE per stato estero) Scegli Comune... Scegli Cap...
 telefono casa * cellulare *
 indirizzo email *
 email P.E.C *

Il soggetto sopra indicato **DICHIARA**

Di non trovarsi in una delle situazioni di incompatibilità disciplinate dall'art. 10 del Regolamento Comunale delle Commissioni Mensa e della Rappresentanza Cittadina delle Commissioni Mensa:

1. Personale dipendente del Comune di Milano che presta attività professionale presso il Settore cui compete il coordinamento e il controllo;
2. Dipendente/consulente/collaboratore del Gestore del Servizio;
3. Insolvente e pertanto che non in regola con i pagamenti delle quote della refezione.

VISTA LA SEGUENTE [INFORMATIVA](#) SULL'USO DEI DATI PERSONALI E SUI DIRITTI DEL DICHIARANTE **AUTORIZZA** I TITOLARI DEL TRATTAMENTO, L'ENTE GESTORE DEL SERVIZIO DI REFEZIONE NELLA VESTE DI RESPONSABILE DEL TRATTAMENTO AI SENSI DEL D.LGS 196 DEL 30 GIUGNO 2003, ALLA GESTIONE IN FORMA MANUALE/CARTACEA E/O INFORMATIZZATA DEI DATI PERSONALI AD ESSI CONFERITI AL FINE DELLA GESTIONE DEL REGOLAMENTO COMUNALE DELLE COMMISSIONI MENSA E DELLA RAPPRESENTANZA CITTADINA DELLE COMMISSIONI MENSA



Nel caso di genitore/tutore nuovo, in particolare per i genitori degli alunni che frequentano i Nidi Di Infanzia, la cui iscrizione al servizio di refezione non viene perfezionata con Milano Ristorazione, è possibile procedere ad una nuova registrazione dell'utente dal Menu' della Home Page "ISCRIZIONI":

The screenshot shows the top navigation menu with 'News', 'Documenti', and 'Iscrizioni'. A red arrow points to the 'Iscrizioni' link. The main header is 'News'. On the right, the 'Accesso Utenti' section contains a login form with fields for 'Utente:' and 'Password:', an 'Accedi' button, a link for 'Hai dimenticato la password?', and a 'CIE ID' button labeled 'Entra con CIE'.

Videata 1

The screenshot shows the 'Iscrizioni' page. The navigation menu includes 'News', 'Documenti', and 'Iscrizioni'. The main header is 'Iscrizioni'. A text box contains the message: 'Per accedere al servizio di iscrizioni online effettuare il login Sei un nuovo utente?'. A red arrow points to a 'Registrati' button. On the right, the 'Accesso Utenti' section contains a login form with fields for 'Utente:' and 'Password:', an 'Accedi' button, a link for 'Hai dimenticato la password?', and a 'CIE ID' button labeled 'Entra con CIE'.

Videata 2



[News](#)
[Documenti](#)
[Iscrizioni](#)

Registrazione

Cognome *

Nome *

Codice Fiscale *

Data di nascita * (gg/mm/aaaa)

Località di nascita *

Nazione * ITALIA

Sesso * scegli...

E-mail *

Password *

Conferma Password *

Password La password deve essere di almeno 8 caratteri contenere un numero,
un lettera minuscola, una maiuscola

OK

Videata 3

Compilando il form con tutti i dati anagrafici richiesti, verrà generato un nuovo account con il quale sarà possibile procedere al login dalla Home page inserendo come **Utente** il **CODICE FISCALE** e la password definita in fase di registrazione :

News
Documenti
Iscrizioni

News

Accesso Utenti

Utente:

Password:

Accedi

[Hai dimenticato la
password?](#)



Entra con CIE